

La falzia (*Apus apus*) és una espècie amb una vida molt interessant i molt curiosa.

És completament negra amb una petita taca blanca a la gola. Té unes ales grans, estretes i acabades en punta amb les que vola a gran velocitat.

Sabies que es passa tota la vida volant?

Des de que surt del niu no torna a tocar terra fins que ha de criar. Sempre volant, menja a l'aire i fins i tot dorm a l'aire!

No fa niu, posa els ous directament en terra dins forats o davall les teulades.

És una gran migrant, arriba a finals de març per criar i la major part se'n va durant el mes d'agost. Anirà a Àfrica, més avall del desert del Sahara.

Menja petits insectes que captura mentre vola obrint molt la boca. Durant la cria alimenta els pollets amb petites bolles d'insectes que ha anat recollint.

És una espècie a la qual li encanta l'estiu i la calor perquè és quan més insectes pot trobar.



Les falzies tenen unes ales tan llargues i unes potes tan curtes que no poden aixecar el vol si estan en terra, i necessiten partir d'un lloc alt per poder volar.

A partir de mitjan juliol, les joves falzies comencen a sortir dels nius i moltes cauen sense poder volar.

Si trobes alguna falzia en terra el millor que pots fer és posar-te en contacte amb un centre de recuperació de fauna i ells l'alimentaran i la retornaran al seu medi natural

El telèfon del COFIB es el 971 144 107

Grup Balear d'Ornitologia i Defensa de la Naturalesa (GOB)

C/ Manuel Sanchis Guarner, 10 baixos
07004 - Palma de Mallorca
971496060 - www.gobmallorca.com

Fotos: Juan J. Bazán i Pere J. Garcias



LES FALZIES AL BALCÓ

ELS NIUS A CIUTAT



La pèrdua de llocs de nidificació per les espècies que viuen a les ciutats pot arribar a ser molt greu.

Els principals problemes que han de fer front estan provocats per les feines de restauració als edificis, especialment teulades i façanes, que no tenen en compte la presència de les aus.

Tu pots ajudar a que el problema no sigui tan greu.....



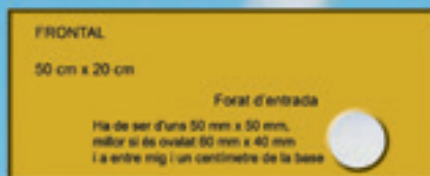
POSA UN NIU AL TEU BALCÓ

Vius a un pis alt?

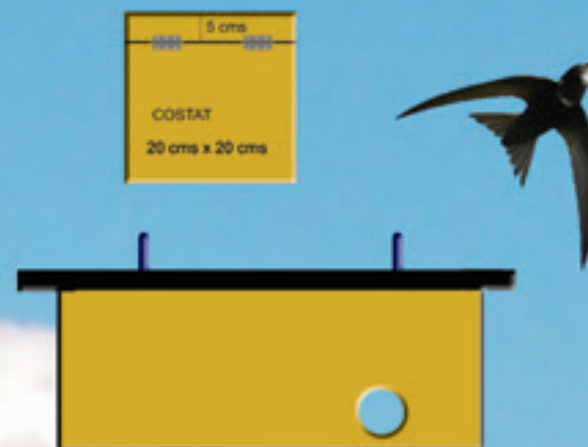
Si vius a un pis amb balcó i a una altura superior al segon pots fer que la teva terrassa sigui el lloc ideal per què la falzia faci el seu niu

Te mostram com ho has de fer. És molt fàcil: es tracta de construir una estructura d'uns 50 centímetres de llarg, 20 centímetres d'ample i 20 centímetres d'alt amb taulons de material resistent a l'aigua i d'almenys 15 mil·límetres de gruix per poder garantir l'aïllament i resguard necessaris per què les falzies duguin a terme la seva cria.

Una vegada acabada l'estructura principal podrem fer el forat d'entrada (de 5 cm de diàmetre) i dos petits forats al terra per què es puguin filtrar les petites entrades d'aigua els dies de pluja.



També podem fer que una de les parts laterals se pugui obrir per accedir al niu i poder rentar-lo a l'hivern



Vista frontal, una vegada acabat. S'aferra al sostre de la terrassa, just a la vorera

El millor moment per instal·lar el niu al teu balcó és al mes de març o abril, abans de l'arribada de les falzies